


Secondo il D. Lgs. 81/2008


(Testo Unico sulla sicurezza)

ogni scuola deve avere un

PIANO DI EMERGENZA D'ISTITUTO

Prof.ssa Cristina Pezzato







IL PIANO DI EMERGENZA

è un documento che definisce i compiti e i comportamenti da seguire in caso di emergenza

- per prevenire le situazioni di rischio
- per abbandonare in sicurezza l'Istituto





SERVE A FAR USCIRE
ORDINATAMENTE
DALLA SCUOLA TUTTE
LE PERSONE
PRESENTI, SEGUENDO
DETERMINATI
PERCORSI



A SCUOLA SONO PRESENTI DIVERSE

PLANIMETRIE

CHE ILLUSTRANO IL PIANO DI
EVACUAZIONE



PRENDINE VISIONE

ATTENTAMENTE

CON L'AIUTO DELL'INSEGNANTE

SAI DOVE SI TROVANO I VARI PUNTI DI RACCOLTA?

E' importante seguire i percorsi di esodo associati al locale in cui ci troviamo, e raggiungere il relativo punto di raccolta, senza sostare vicino all'uscita d'emergenza



LA SEGNALETICA

di EMERGENZA



ACUSTICA



VISIVA

SEGNALETICA
ACUSTICA

PRE-ALLERTA

SUONO INTERMITTENTE



4 squilli lunghi, 3 brevi pause

Prepararsi
all'evacuazione:

è in corso
un'emergenza,
ma non è detto
che si debba
lasciare
l'edificio




SEGNALETICA
ACUSTICA

EVACUAZIONE

SUONO

PROLUNGATO

Un suono lungo ininterrotto




Evacuare
immediatamente
l'edificio
seguendo i
percorsi di
esodo, e
raggiungere il
relativo punto di
raccolta

SEGNALETICA VISIVA

VIE DI FUGA


Sono cartelli di colori verde: indicano i percorsi più brevi e rapidi da seguire in caso di evacuazione



SEGNALETICA VISIVA

PUNTI DI RACCOLTA ESTERNI

Sono i luoghi dove è
necessario dirigersi una
volta usciti dall'edificio





COSA FARE IN
CASO DI
UN'EMERGENZA?



**Keep
calm!**



AND...
SEGUI LE REGOLE!

IN CASO DI TERREMOTO



DOVE PROTEGGERSI?

- sotto scrivanie e tavoli robusti
- vicino ai muri portanti o sotto gli architravi

YES!



IN CASO DI
TERREMOTO



NO!

NON ANDARE:

- vicino a finestre, vetrate, specchi o armadi
- vicino a ringhiere o al centro della stanza
- vicino a impianti elettrici a vista
- al di sotto di balconi, lampadari, scaffali



IN CASO DI TERREMOTO



AL SEGNALE DI EVACUAZIONE:

All'ordine dell'insegnante,
cominciare la procedura di
evacuazione verso il punto
di raccolta

- MUOVERSI LENTAMENTE LUNGO I MURI MAESTRI
- NON USARE L'ASCENSORE
- USCIRE RAPIDAMENTE DALLE PORTE DI EMERGENZA
- NON SOSTARE VICINO ALL'EDIFICIO

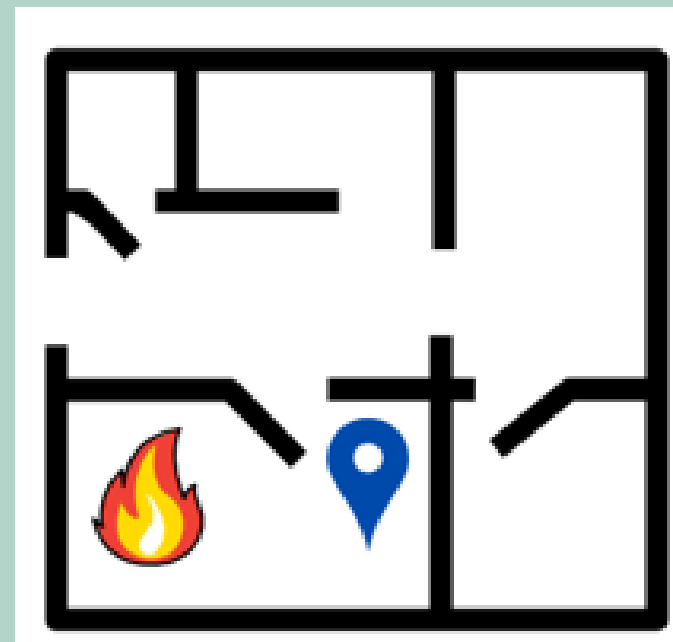




AL SEGNALE DI EVACUAZIONE:

All'ordine dell'insegnante uscire dall'aula, **chiudere la porta** e cominciare la procedura di evacuazione verso il punto di raccolta

Se l'incendio è
DENTRO
all'aula

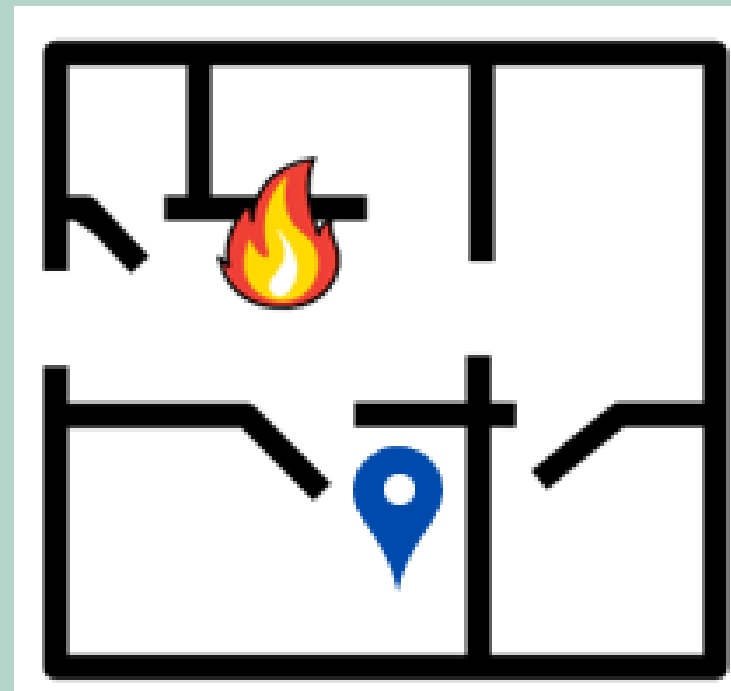




AL SEGNALE DI EVACUAZIONE:

- chiudere la porta dell'aula, sigillando le fessure con panni possibilmente bagnati
- aprire le finestre e chiedere soccorso

Se l'incendio è
FUORI
dall'aula
ma le vie di fuga
sono
IMPRATICABILI

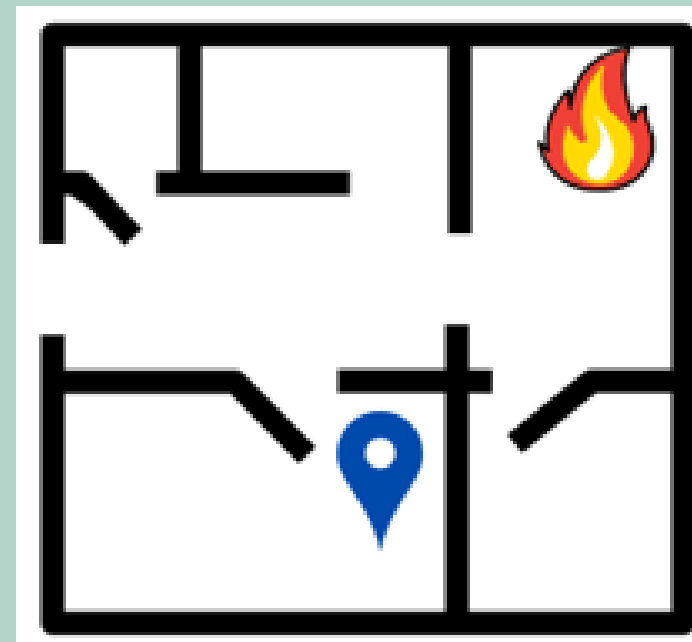




AL SEGNALE DI EVACUAZIONE:

All'ordine dell'insegnante
iniziare la procedura di
evacuazione verso il punto
di raccolta

Se l'incendio è
FUORI
dall'aula
ma le vie di fuga
sono
PRATICABILI



IN CASO DI
INCENDIO



COSA FARE SE...
C'È DEL FUMO IN
CLASSE CHE IMPEDISCE
IL RESPIRO:



- **filtra l'aria** con fazzoletti o panni bagnati
- **sdraiarti sul pavimento**: il fumo tende a salire in alto

IN CASO DI
INCENDIO

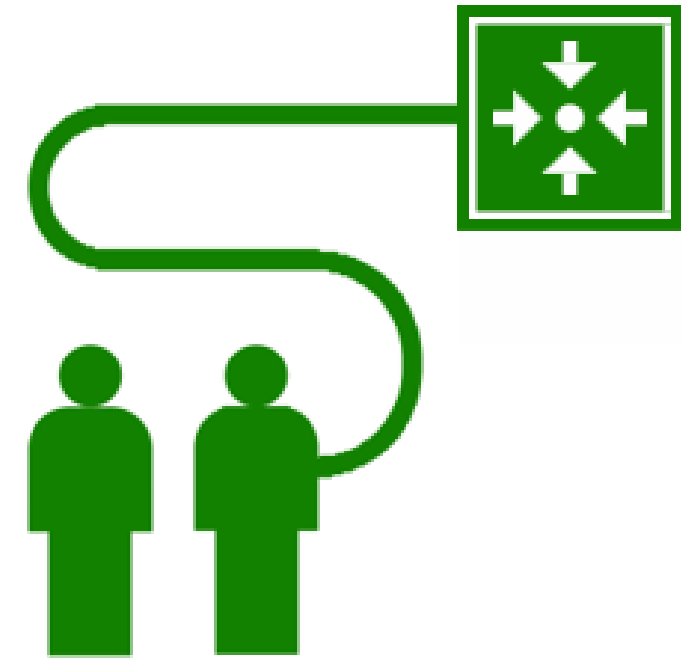


COSA FARE SE... I TUOI VESTITI PRENDONO FUOCO:

- **non correre**: l'aria alimenta le fiamme
- prova a spegnere le fiamme soffocandole con un cappotto o un tappeto, oppure rotolandoti per terra
- eventualmente toglì i vestiti




NORME DI COMPORTAMENTO



PROCEDURE DI USCITA IN CASO DI EVACUAZIONE

- interrompere qualsiasi attività
- spingere la sedia verso il banco lasciare in aula il proprio materiale (zaino, libri)
- disporsi in fila

NORME DI COMPORAMENTO

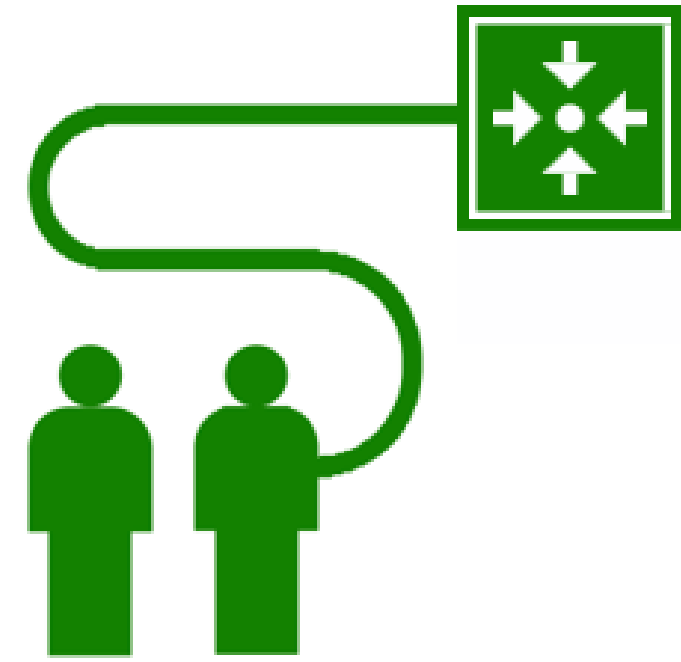


APRI
FILE

CHIUDI
FILE

ALUNNO/I
IN DIFFICOLTA'

NORME DI COMPORTAMENTO



PROCEDURE DI USCITA IN CASO DI EVACUAZIONE

- camminare seguendo le frecce che indicano il percorso di emergenza
- **non ritornare mai indietro** una volta al di fuori,
- lasciare libere le uscite

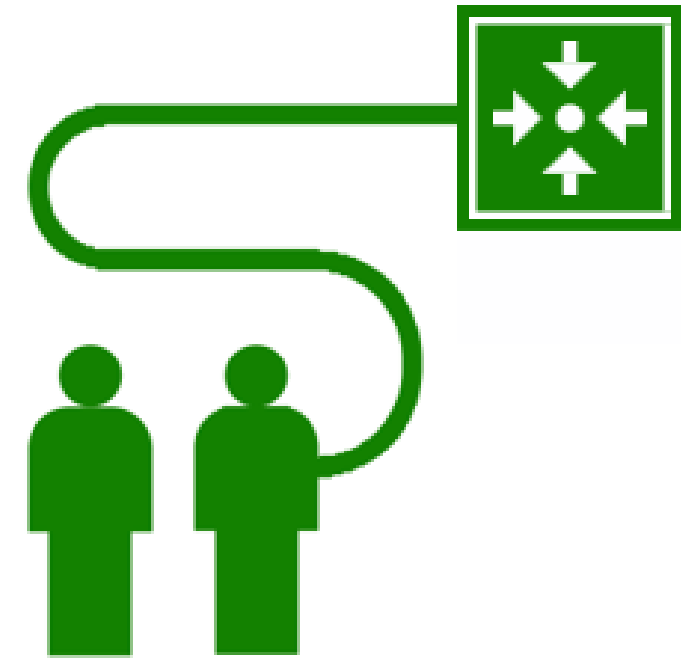
NORME DI COMPORTAMENTO

E... SE AL
SEGNALE DI
EVACUAZIONE MI
TROVO FUORI
DALL'AULA?

PROCEDURE DI USCITA IN CASO DI EVACUAZIONE

- ti aggregi alla classe più vicina e raggiungi con loro il punto di raccolta esterno
- al momento dell'appello **segnala la tua presenza**, dicendo il tuo nome, cognome e classe

NORME DI COMPORTAMENTO



PROCEDURE DI USCITA IN CASO DI EVACUAZIONE

- Raggiunto il punto di raccolta assegnato l'insegnante procede all'appello
- La **classe rimane nel punto di raccolta** e si attiene alle disposizioni del coordinatore dell'emergenza o del personale di soccorso.